

LEGENDA MÍSTNOSTÍ:

PROSTOR	OZN.	NÁZEV MÍSTNOSTI	PLOCHA [m²]	PODLAHA	PODHLIEDY
SPOLEČNÝ	4.000.001	SCHODIŠTĚ	15,3	TERACO, KERAMICKÁ DLAŽBA	-
	4.000.002	CHODBA	6,0	TERACO, KERAMICKÁ DLAŽBA	-
	CELKOVÁ VÝMĚRA		21,3		
BYT 22e	4.22e.001	PŘEDSÍŇ	9,4	PLOVOUCÍ PODLAHA	-
	4.22e.002	POKOJ	21,7	PLOVOUCÍ PODLAHA	-
	4.22e.003	POKOJ	12,0	PLOVOUCÍ PODLAHA	-
	4.22e.004	CHODBA	10,6	PLOVOUCÍ PODLAHA	-
	4.22e.005	POKOJ	15,1	PLOVOUCÍ PODLAHA	-
	4.22e.006	POKOJ	12,1	PLOVOUCÍ PODLAHA	-
	4.22e.007	KUCHYŇ	12,3	PLOVOUCÍ PODLAHA	-
	4.22e.008	POKOJ	11,8	PLOVOUCÍ PODLAHA	-
	4.22e.009	KOUPELNA	6,4	KERAMICKÁ DLAŽBA	-
	4.22e.010	WC	1,9	KERAMICKÁ DLAŽBA	-
	4.22e.011	SKLAD	9,0	PRKENNÁ PODLAHA	-
	4.22e.012	TERASA	7,8	KERAMICKÁ DLAŽBA	-
BYT 23e	CELKOVÁ VÝMĚRA		130,1		
	4.23e.001	CHODBA	12,0	PLOVOUCÍ PODLAHA	-
	4.23e.002	POKOJ	18,4	PLOVOUCÍ PODLAHA	-
	4.23e.003	POKOJ	17,1	PLOVOUCÍ PODLAHA	-
	4.23e.004	POKOJ	15,3	PLOVOUCÍ PODLAHA	-
	4.23e.005	KUCHYŇ	26,6	PLOVOUCÍ PODLAHA	-
	4.23e.006	SKLAD	6,1	DLAŽBA	-
	4.23e.007	KOUPELNA	8,8	DLAŽBA	-
	4.23e.008	WC	1,7	DLAŽBA	-
CELKOVÁ VÝMĚRA			106,0		

LEGENDA ZNAČENÍ:

- VODOMĚR
- WAW

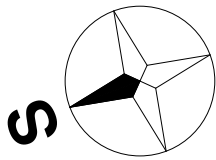
PLYNOVÉ TOPNÉ TĚLESO
- ETÁŽOVÉ - OTOPNÉ TĚLESO
- UP




UZÁVĚR PLYNU
- R

EL. ROZVADĚČ
- EL.V.

ELEKTRONICKÝ VRÁTNÝ
- P

PLYNOMĚR
- VPUSŤ
- VENTILÁTOR
- SPLAŠKOVÁ KANALIZACE STÁVAJÍCÍ V ZEMI
- SPLAŠKOVÁ KANALIZACE STÁVAJÍCÍ V PODVĚSU
- DEŠŤOVÁ KANALIZACE STÁVAJÍCÍ
- VODA STÁVAJÍCÍ
- PLYN
- STOUPACÍ
- KLESAJÍCÍ
- PRŮBĚŽNÁ
- ODSKOK V RÁMCÍ 1 PODLAŽÍ



PROJEKTANT ČÁSTI:		ZODP. PROJEKTANT	KONTROLOVAL	VYPRACOVALA		
BRES spol. s r.o. Vranovská 768/95 614 00 Brno - Husovice		ING. JIŘÍ REITKNECHT 	ING. ONDŘEJ MATUŠŮ 	DANA VANDROVCOVÁ		
KRAJ:		Jihomoravský	OKRES:			
INVESTOR:		Statutární město Brno, městská část Brno-střed			FORMÁT	4xA4
AKCE:		OPRAVA ZTI V DOMĚ VÍDEŇSKÁ 38			MĚŘÍTKO	1:100
					DATUM	7/2024
					ÚČEL	DPS
					Č. ZAKÁZKY	B0693
					Č. VYKR.	PARÉ
OBSAH:		D.1.1 ARCHITEKTONICKO STAVEBNÍ ŘEŠENÍ			05	
PŮDORYS 4. NP						